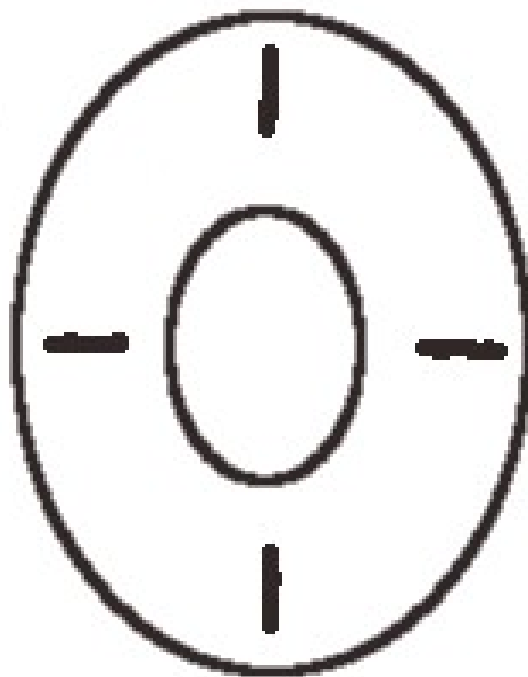


Tablet PC LE1700 Motion Computing personalisieren



Belegung von Hardware-Tasten individuell anpassen

<http://tabletpc.sprechrun.de>

Impressum

Gustav Wall
Haarenufer 16
26122 Oldenburg

Mobil: 0151-51050169
Telefax: 03212-10 511 40
E-Mail: info (ät) sprechrn (dot) de

Anmerkungen

* Die erste Zeile der Beschriftung enthält die beim einfachen drücken der Taste ausgeführte Aktion. Zweite Zeile enthält die Aktion, die ausgeführt wird, wenn man die entsprechende Taste gedrückt hält.

Beispiele

Beim einfachen drücken der Taste 1 im Querformat wird ein Punkt ausgegeben. Wenn man die Taste 1 gedrückt hält, dann wird Ausschneiden-Aktion ausgeführt, was bei einer Tastatur-Eingabe der Tastenkombination Strg + X entspricht.

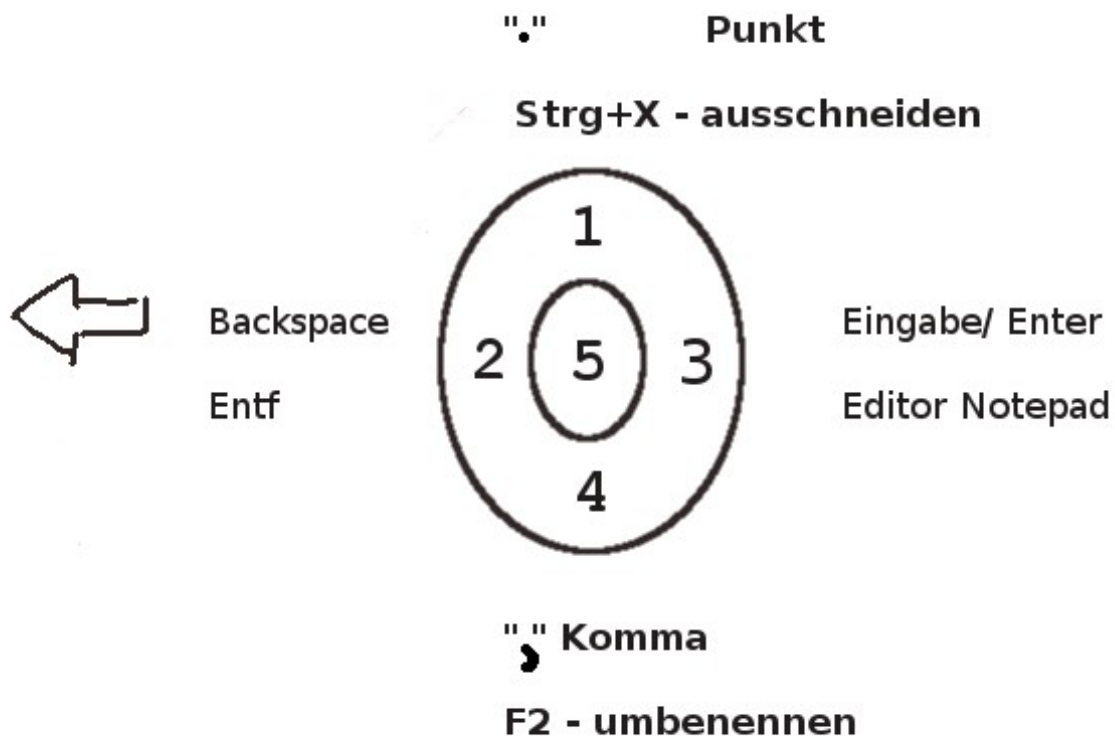
Menü für die Änderung von Tastenzuweisungen öffnen

Windows Start → Alle Programme → Motion Dashboard → Stift & Tablet → Tablet-PC Einstellungen → Reiter ‚Tasten‘ → Format (Quer-/Hoch-/ Alle Richtungen) wählen → bestimmte Taste markieren → Ändern

ein eigenes LE1700-Cockpit basteln

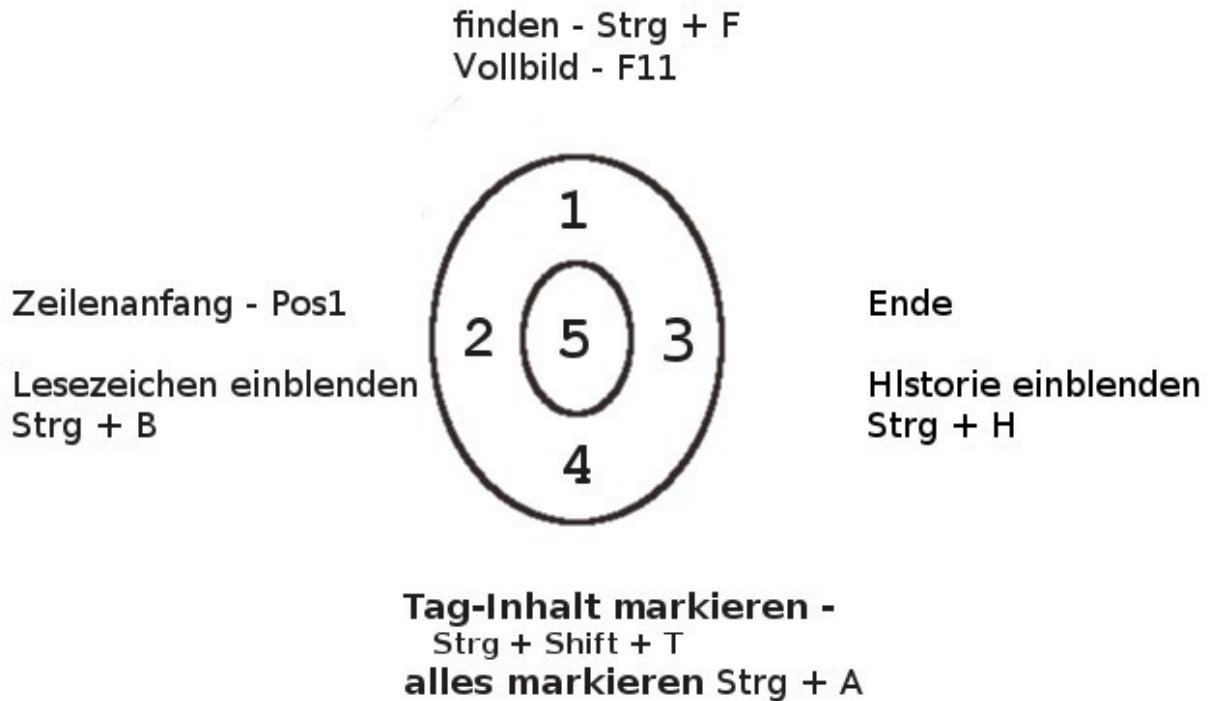
einfach. exakt. flexibel - die Eigenschaften des persönlichen Cockpits.

Belegung Querformat



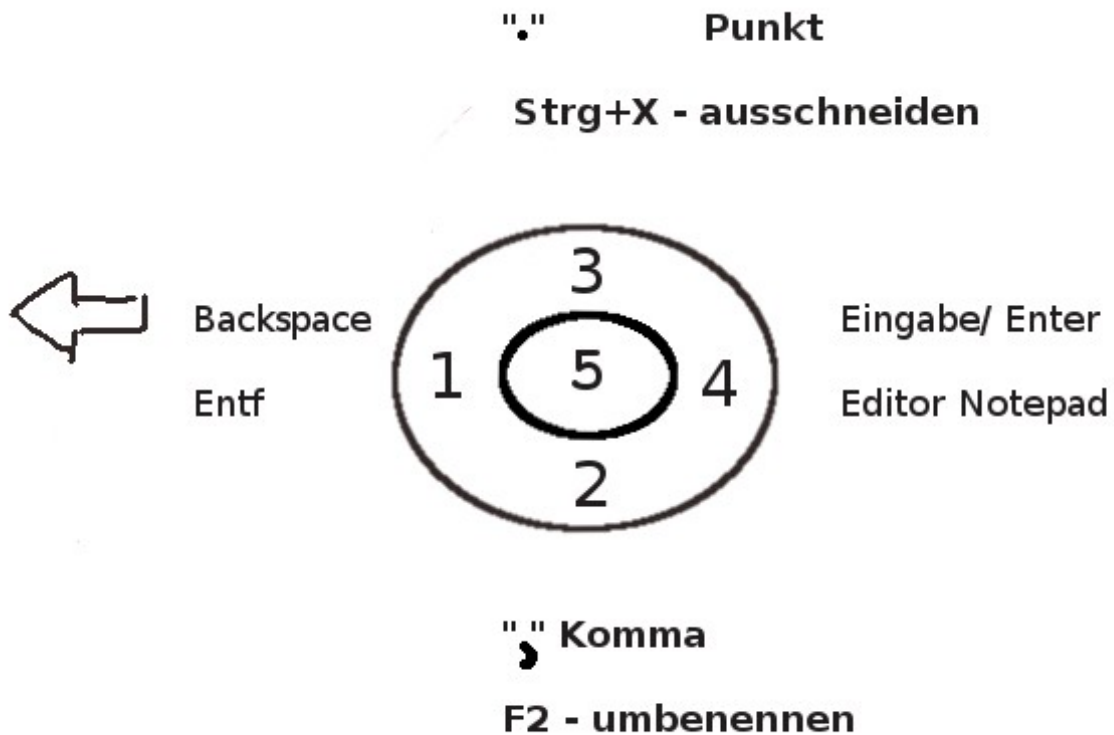
Taste 5 bei Standardbelegung: *kopieren/einfügen*

Belegung mit Funktionstaste:

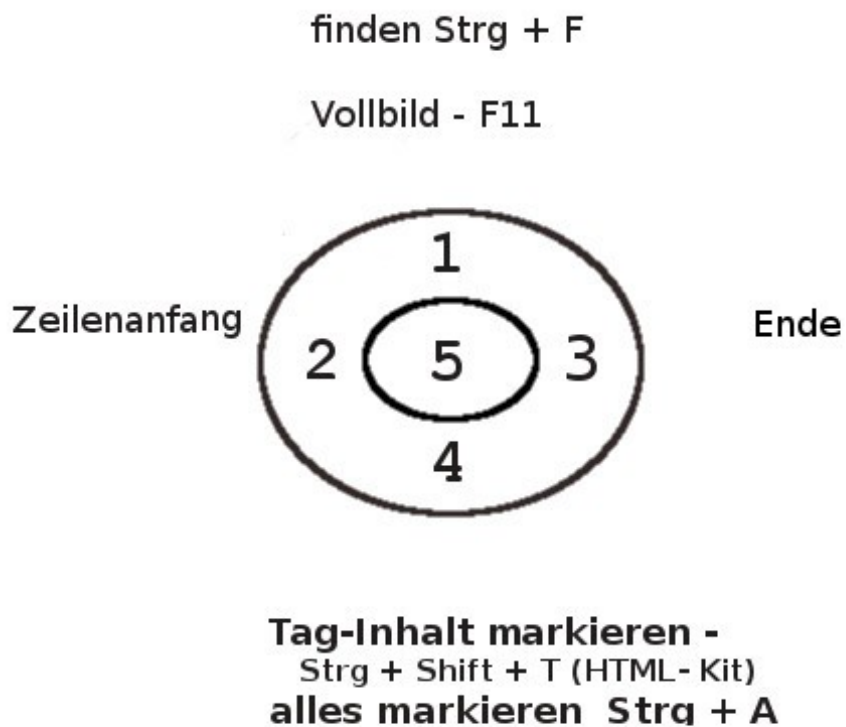


- für die Arbeit mit GIMP: *Finden* wird durch *Zurücksetzen* ersetzt
- Fn + Escape - Speichern
- Fn + Hotkey1 - Alle Fenster Minimieren. Entspricht Windows-Taste + M bei einer Tastatur-Eingabe

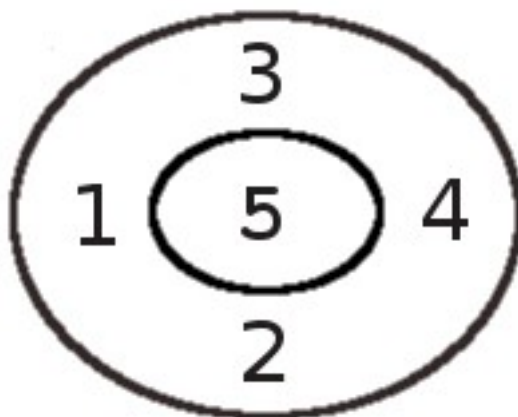
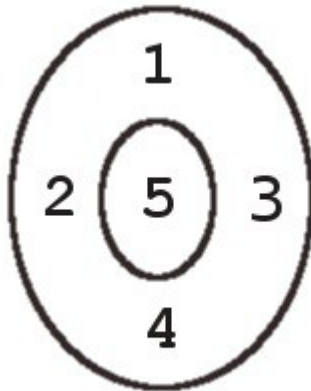
Belegung Hochformat einfach



Belegung Hochformat mit Funktionstaste



Vorlagen für persönliche Anpassung



[Impressum](#)
[Datenschutzerklärung](#)
<http://tabletpc.sprechun.de>